

Финно-угорские народы мира и России: геодемографический аспект

Н. Н. Логинова,

кандидат географических наук, доцент кафедры экономической и социальной географии ФГБОУ ВПО «МГУ им. Н. П. Огарёва»

А. А. Жулина,

кандидат географических наук, доцент, заведующая кафедрой международного и регионального туризма ФГБОУ ВПО «МГУ им. Н. П. Огарёва» (г. Саранск, РФ)

России: мордва (843 тыс. чел.), удмурты (637 тыс.), марийцы (605 тыс.), коми (293 тыс.), коми-пермяки (125 тыс.), карелы (93 тыс.), а также ханты (29 тыс.), манси (12 тыс.), вепсы (8 тыс.) и саамы (2 тыс. чел.), которые относятся к малочисленным (табл. 1, 2).

На территории зарубежных государств численность финно-угров в 2009 г. составляла: в США – 1,9 млн чел., Румынской Республике – 1,4 млн, Словакии – 520 тыс., Швеции – 345 тыс., Канаде – 315 тыс., Сербии – 293 тыс., Украине – 156 тыс., Норвегии – 40 тыс., в Латвии – 400 чел.

Численность финно-угорских этносов на территории России, по данным переписи 1959 г., составляла 4,3 млн чел. (2,5 % от численности всего населения), в 1989 г. она уменьшилась до 3,2 млн (2,1 %), а в 2002 – до 2,6 млн чел. (1,9 %). В целом до 1970 г. наблюдалась тенденция к ее росту, а затем – к сокращению. Так, например, в 1926 г. здесь проживало 2,9 млн чел., 1970 – 3,1, 1979 – 3,0, 1989 – 3,1, в 2002 г. – 2,6 млн чел. Однако доля финно-угров в численности населения России постоянно снижалась (3,2; 2,4; 2,2; 2,1; 1,9 соответ-

Финно-угорские народы – это часть совокупности народов, называемых уральско-юкагирскими или уральскими. Традиционно они проживают в Северной (от Северо-Западной Скандинавии и Балтийского моря до Северного Урала), Центральной и Восточной (в бассейне Дуная) Европе, на Среднем Поволжье и в Волго-Камском бассейне, а также в некоторых районах Западной и Восточной Сибири (рис. 1). В настоящее время отдельные группы и диаспоры финно-угров отмечаются и в других регионах мира, например в США и Канаде.

Общая численность финно-угров в 1961 г. составляла 22 млн чел., в 1975 – 23, а в настоящее время – около 25 млн чел. Самым крупным этносом по данному показателю являются венгры: в 1961 г. их насчитывалось 13 млн чел., 1975 – 14, в 2009 г. – около 15 млн чел. (почти 90 % венгров Европы проживают на территории Венгерской Республики). Кроме венгров к крупным (миллионным) финно-угорским народам относятся финны (около 5 млн) и эстонцы (около 1 млн чел.). За народами-миллионниками следуют не столь многочисленные народы финно-угорской группы, проживающие на территории



Рис. 1. Ареалы расселения финно-угорских народов в России и зарубежной Европе

© Логинова Н. Н., Жулина М. А., 2011



Таблица 1

Динамика численности народов уральской языковой семьи на территории Российской Федерации, тыс. чел. [2; 3]

Народ	1926 г.	1939 г.	1959 г.	1970 г.	1979 г.	1989 г.	2002 г.	2002 в % к 1989 г.
Мордва	1 335	1 375	1 211	1 177	1 111	1 073	843	78,5
Удмурты	514	600	616	678	686	715	637	89,0
Марийцы	428	476	498	581	600	644	605	93,9
Коми	226	415	283	315	320	336	293	87,2
Коми-пермяки	149	...	143	150	146	147	125	85,0
Карелы	248	250	164	141	133	125	93	74,4
Ханты	22	18	19	21	21	22	29	131,8
Манси	5,8	6,3	6,3	7,6	7,4	8,3	12,0	144,5
Вепсы	33,0	31,0	16,0	8,1	7,6	12,0	8,0	66,6
Саамы	1,7	1,8	1,8	1,8	1,8	1,8	2,0	111,1
Итого народов финно-угорской группы	2 962,5	-	2 958,1	3 080,5	3 033,8	3 033,8	3 084,1	85,9
Ненцы	18,0	25,0	23,0	28,0	29,0	34,0	41,0	120,5
Селькупы	1,6	2,6	3,7	4,2	3,5	3,6	4,0	111,1
Юкагиры	0,4	...	0,4	0,6	0,8	1,1	2,0	181,8
Чуванцы	0,7	1,4	1,0	71,4
Нганасаны	0,7	0,8	0,8	1,3	0,3	23,0
Энцы	0,2	0,3	150,0
Всего	2 983	3 350	2 986	3 114	3 068	3 126	2 696	86,2

Таблица 2

Динамика численности народов уральской языковой семьи в финно-угорских странах [2]

Народ	1970 г., млн чел.	% в пределах своей государственности	1980 г., млн чел.	% в пределах своей государственности	2009 г., млн чел.	% в пределах своей государственности
Венгры	9,8	71	10,4	70	9,4	90
Финны	4,2	92	4,4	92	4,8	93
Эстонцы	1,0	63	0,9	63	0,9	67

ственно). Помимо вышеперечисленных российских народов здесь проживают 34,0 тыс. финнов, 28,1 тыс. эстонцев, 3,8 тыс. венгров.

На Крайнем Севере России проживают народы, относящиеся к самодийской группе уральско-юкагирской языковой семьи: ненцы (41,3 тыс. чел.), совсем малочисленные селькупы (4,2 тыс.), нганасаны (0,3 тыс.), энцы (0,3 тыс.), а также юкагиры (2,0 тыс.) и чуванцы (1,0 тыс.), принадлежащие к юкагирской группе той же семьи.

Численность финно-угорских народов, живущих попеременно с русскими (например, мордвы,

марийцев, коми, карел), сокращается более высокими темпами, чем численность компактно проживающих народов. Одной из объективных причин этого является дисперсность расселения первых по территории страны [1]. Другими причинами выступают низкая рождаемость, высокая смертность и, как результат, высокая естественная убыль, а также значительный миграционный отток населения (эмиграция). Остановить депопуляцию возможно только с помощью радикальных мер региональной демографической политики, распространением здорового образа жизни



среди населения, усилением различных мер личной безопасности и пр.

Ареалы сосредоточения финно-угорских этносов занимают 8 % территории России, а численность населения, проживающего в них, составля-

ет порядка 9 млн чел., или 6,3 % от всей численности населения страны (табл. 3).

В среднем около 70 % финно-угров России сосредоточено на территории Волго-Уральского региона (табл. 4, 5). Однако их расселение уже давно имеет

Таблица 3

Динамика численности населения по финно-угорским регионам Российской Федерации, тыс. чел. [4; 5]

Регион Российской Федерации	2002 г. (Всероссийская перепись населения)	2007 г.	2008 г.	2009 г.	2010 г. (Всероссийская перепись населения)	2010 г. в % к 2002 г.	Доля (%) региона в общей численности населения России, 2010 г.
Республика Карелия	715,0	693,1	690,6	687,5	645,2	90,2	0,5
Республика Коми	1 016,0	974,6	968,1	958,5	901,6	88,6	0,7
Республика Марий Эл	727,0	706,6	703,2	700,1	696,3	95,6	0,5
Республика Мордовия	886,0	847,6	840,3	833,0	834,8	95,7	0,6
Удмуртская Республика	1 568,0	1 537,8	1 532,7	1 528,4	1 522,7	97,0	1,1
Ханты-Мансийский АО – Югра	1 438,0	1 488,2	1 505,2	1 519,9	1 532,0	106,5	1,1

Таблица 4

Расселение, численность и доля титульных этносов в пределах собственной государственности, 2002 г. [2]

Народ	Расселение	Численность в регионе		Численность в РФ	
		тыс. чел.	%	тыс. чел.	%
Марийцы	Республика Марий Эл	260,0	42,9	605	0,4
Мордва	Республика Мордовия	283,8	31,9	843	0,6
Удмурты	Республика Удмуртия	460,6	29,3	637	0,4
Карелы	Республика Карелия	62,1	9,2	93	0,06
Коми	Коми Республика	242,0	25,2	293	0,2
Коми-пермяки	Пермский край	-	-	125	0,09
Ханты	Ханты-Мансийский АО	1,8	1,2	29	0,02
Манси	Ханты-Мансийский АО	1,0	0,7	12	0,008
Итого в России				2 637	1,9



Таблица 5
Доля коренного этноса в численности населения
региона – субъекта проживания, % [3]

Народ	Расселение этноса	1970 г.	2002 г.
Марийцы	Республика Марий Эл	43,7	42,9
Мордва	Республика Мордовия	31,0	31,9
Удмурты	Республика Удмуртия	34,2	29,3
Карелы	Республика Карелия	11,8	9,2
Коми	Коми Республика	28,6	25,2
Коми-пермяки	Пермский край	-	5,6
Ханты	Ханты-Мансийский АО	4,5	1,2
Манси	Ханты-Мансийский АО	2,5	0,7
Венгры	Венгерская Республика	71,0	90,0
Финны	Финляндская Республика	92,0	93,0
Эстонцы	Эстонская Республика	63,0	67,0

ареально-дисперсный характер. Например, марийцы за пределами собственной государственности проживают в Кировской, Нижегородской, Свердловской областях, Башкортостане и Чувашии; удмурты – в Башкортостане, Татарстане и Сибири. Значительная часть мордвы расселена на территории Волго-Вятского (Нижегородская область, Чувашская Республика), Поволжского (Самарская, Пензенская и Ульяновская области) и Уральского (Оренбургская область, Республика Башкортостан) районов, а также в Сибири и на Дальнем Востоке, в Закавказье и Средней Азии.

Исторически группы селений финно-угров были расположены на обширной территории Волго-Уральского региона – от низовий Оки на западе до верховий Белой и Камы на востоке вперемежку с иноэтническими поселениями. В конце XIX в. финно-угры расселились в Южной Сибири и Закавказье, а также в городах и промышленных поселениях европейской части страны.

В настоящее время в пределах Волго-Уральского региона проживают три крупных по численности

финно-угорских народа России – мордва, марийцы и удмурты. Однако национальный и административный состав территории региона очень разнообразен. Такая сложная картина расселения мордвы, марийцев и удмуртов в Волго-Уральском регионе России сложилась исторически, главным образом вследствие появления на территории проживания коренных этносов русских и татар. Большую роль сыграло также активное участие финно-угров в заселении и хозяйственном освоении восточных регионов страны. В прошлом определить границы основного расселения мордвы, марийцев и удмуртов можно было лишь приблизительно.

Современная этнодемографическая ситуация финно-угорских народов России и зарубежных стран складывается по сложному сценарию исчезающих этносов. Им угрожают, по меньшей мере, две опасности: депопуляция и деградация по причине увеличения числа физически и психически неполноценных детей, распространения алкоголизма, наркомании и суицида. Темпы сокращения численности многих финно-угорских народов России не имеют себе равных (рис. 2).

Динамика общей численности населения определяется темпами его воспроизводства и интен-

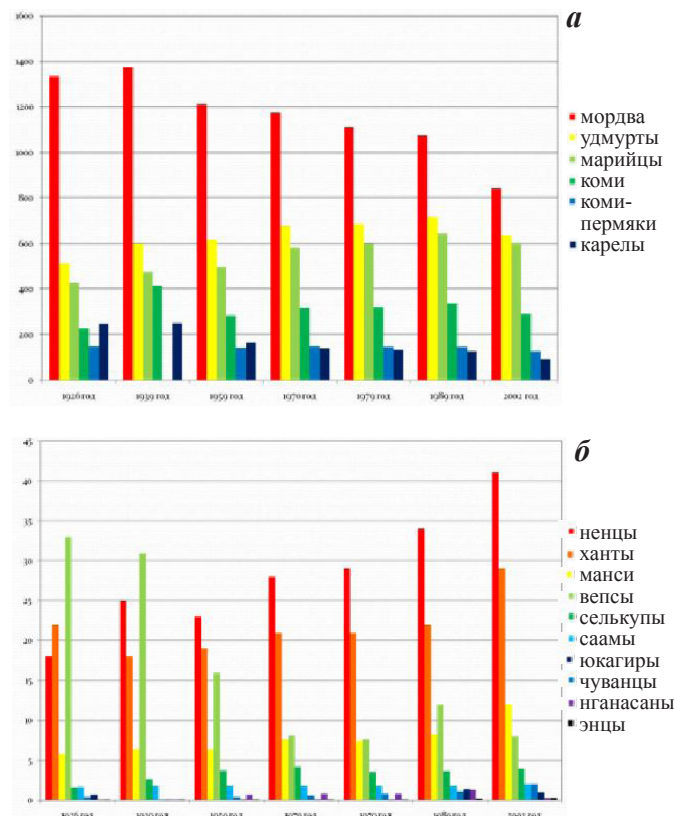


Рис. 2. Динамика численности крупных (а) и малочисленных (б) уральских народов, тыс. чел.



сивными миграционными процессами. Проанализируем естественную динамику крупных по численности финно-угорских народов (табл. 6).

Демографическая ситуация мордовского населения характеризуется невысокой рождаемостью

(11,8 ‰, 35-е место среди субъектов России), высокий уровень смертности (15,2 ‰, 53-е место) и отрицательный естественный прирост (-3,4 ‰). Коэффициент младенческой смертности в 2009 г. составил 7,8 ‰ (19-е место). Общий коэффициент брачности – 8,9, разводимости – 4,1 ‰. На 1 000 браков приходится 461 развод, на 1 000 мужчин – 1 162 женщины. Возрастной состав населения следующий: доля лиц моложе трудоспособного возраста – 16,3 ‰, трудоспособного – 64,9 ‰, старше трудоспособного – 18,8 ‰. Ожидаемая продолжительность жизни при рождении в 2008 г.: всего населения – 66 лет; мужчин – 60; женщин – 74 года. Коэффициент миграционного прироста (убыли) в 2008 г. составил -14 (на 10 000 чел. населения).

Таблица 6

Основные демографические показатели по регионам – субъектам проживания финно-угорских народов в 2008 г., ‰ [3, 4]

Народ	Рас-селение этноса	Рожда-емость	Смерт-ность	Естест-венный прирост (убыль)	Мигра-ционный прирост (убыль)
Марийцы	Республика Марий Эл	11,8	15,2	-3,4	-1,4
Мордва	Республика Мордовия	9,8	15,7	-5,9	-2,0
Удмурты	Республика Удмуртия	12,8	14,2	-1,4	-2,0
Карелы	Республика Карелия	10,6	15,9	-5,3	1,7
Коми	Коми Республика	11,9	12,7	-0,8	-5,8
Венгры	Венгерская Республика	10,0	13,0	-3,0	2,0
Финны	Финляндская Республика	11,0	9,0	2,0	3,0
Эстонцы	Эстонская Республика	12,0	12,0	0,0	0,0

(9,8 ‰, 81-е место среди субъектов РФ), высоким уровнем смертности (15,7 ‰, 59-е место) и отрицательным естественным приростом (-5,9 ‰). Коэффициент младенческой смертности – 6,6 ‰ (4-е место в России). Общий коэффициент брачности – 7,0, разводимости – 4,0. На 1 000 браков приходится 526 разводов, на 1 000 мужчин – 1 181 женщина. Возрастной состав населения характеризуется низкой долей детей и высокой долей пожилых людей: доля лиц моложе трудоспособного возраста составляет 14,3 ‰, трудоспособного – 62,5, старше трудоспособного – 23,2 ‰. Медианный возраст населения – 41,14 года; средний возраст мужчин – 38; женщин – 44 года. Ожидаемая продолжительность жизни при рождении в 2008 г.: всего населения – 69,0 года, мужчин – 62,8, женщин – 75,6 года (18-е место в России). Коэффициент миграционного оттока составил -20 (на 10 000 чел. населения), или -1 581 чел.

Для демографической ситуации марийско-го населения свойственны невысокая рождае-

мость (11,8 ‰, 35-е место среди субъектов России), высокий уровень смертности (15,2 ‰, 53-е место) и отрицательный естественный прирост (-3,4 ‰). Коэффициент младенческой смертности в 2009 г. составил 7,8 ‰ (19-е место). Общий коэффициент брачности – 8,9, разводимости – 4,1 ‰. На 1 000 браков приходится 461 развод, на 1 000 мужчин – 1 162 женщины. Возрастной состав населения следующий: доля лиц моложе трудоспособного возраста – 16,3 ‰, трудоспособного – 64,9 ‰, старше трудоспособного – 18,8 ‰. Ожидаемая продолжительность жизни при рождении в 2008 г.: всего населения – 66 лет; мужчин – 60; женщин – 74 года. Коэффициент миграционного прироста (убыли) в 2008 г. составил -14 (на 10 000 чел. населения).

Демографическая ситуация удмуртско-го населения характеризуется невысокой рождаемостью (12,8 ‰, 23-е место среди субъектов РФ), высоким уровнем смертности (14,2 ‰, 32-е место) и отрицательным естественным приростом (-1,4 ‰). Коэффициент миграционного прироста (убыли) в 2008 г. был достаточно высоким – -20 (на 10 тыс. чел.). Коэффициент младенческой смертности составил 7,9 ‰ (24-е место в России). Общий коэффициент брачности – 8,7, разводимости – 3,8. На 1 000 браков приходится 435 разводов, на 1 000 мужчин – 1 175 женщин. Возрастной состав населения имеет лучшие пропорции, чем, например, у мордвы, но структура также не является оптимальной: лиц моложе трудоспособного возраста – 17,3 ‰, трудоспособного – 64,2, старше трудоспособного – 18,5 ‰.

Таким образом, из рассмотренных народов самый высокий коэффициент естественной убыли в 2008 г. был у мордвы – -5,9 ‰, затем шли марийцы (-3,4 ‰) и удмурты (-1,4 ‰). Высокий уровень депопуляции венгров наблюдался и в Венгерской Республике, но он был значительно ниже, чем, например, у мордвы в Российской Федерации (-3,0 ‰).

Численность финно-угорских народов, живущих вперемежку с русскими, сокращается более высокими темпами, чем численность компактно проживающих народов. Одной из объективных причин этого является дисперсность расселения первых по территории страны.

Лучшие показатели демографической ситуации сложились в Финляндской Республике. В результате население республики увеличивается (рис. 3–5).

В тесной связи с воспроизводством населения находится брачность. Она выступает как один из важнейших факторов рождаемости и смертности. Однако число браков зависит от общей численности и демографической структуры населения, в том числе от уже сложившихся пропорций в брачной структуре населения. По регионам проживания финно-угров обращает на себя внимание неустойчивый характер динамики общих коэффициентов брачности и разводимости, в котором обнаруживается долговременная тенденция снижения брачности и роста разводимости (табл. 7). Изменяется также брачное поведение населения, что приводит к уменьшению желающих вступить в зарегистрированный брак.

В результате указанных факторов важнейшей демографической тенденцией в настоящее время стал значительный рост удельного веса детей, рожденных матерями, не состоящими в зарегистрированном браке. Эта тенденция с 1990 г. получила распространение как в городских, так и в сельских типах поселений. Особенно большой рост внебрачной рождаемости был отмечен в сельской местности финно-угорских республик (табл. 8).

Механический отток населения из финно-угорских республик также был одним из самых высоких в сравнении с другими субъектами России. Коэффициент миграционной убыли в 2008 г. составил у мордвы и удмуртов -20, марийцев – -14 (на 10 тыс. чел.). Напротив, население Венгрии и Финляндии имело положительное сальдо миграции (+2-3 %). Демографическая ситуация в Эстонии находилась в состоянии динамического равновесия (рис. 6).

Таким образом, можно сделать вывод, что лучшие показатели демографической ситуации сложились у финского населения (см. табл. 5). Как результат, наблюдается устойчивый рост численности населения Финляндской Республики в целом и ее титульного народа

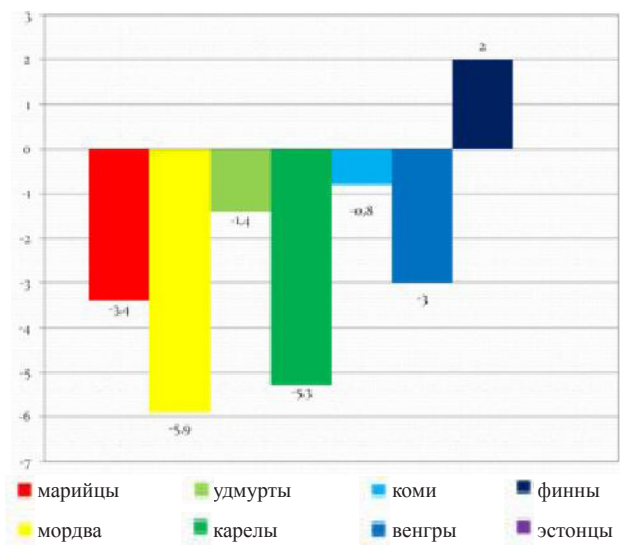


Рис. 5. Показатели естественного прироста (убыли) крупных по численности финно-угорских народов в 2008 г., %

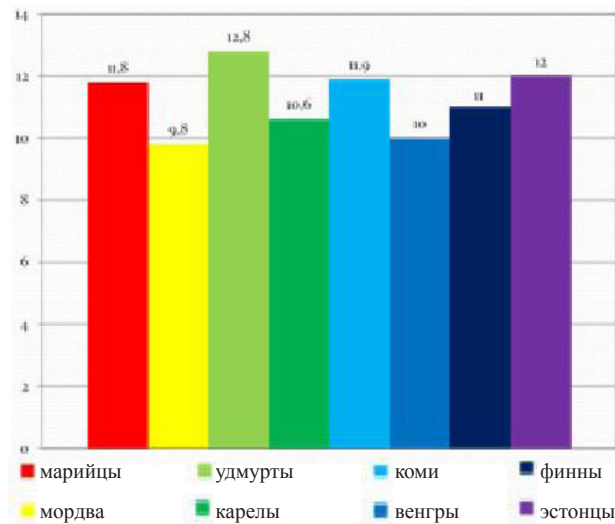


Рис. 3. Показатели рождаемости крупных по численности финно-угорских народов в 2008 г., %

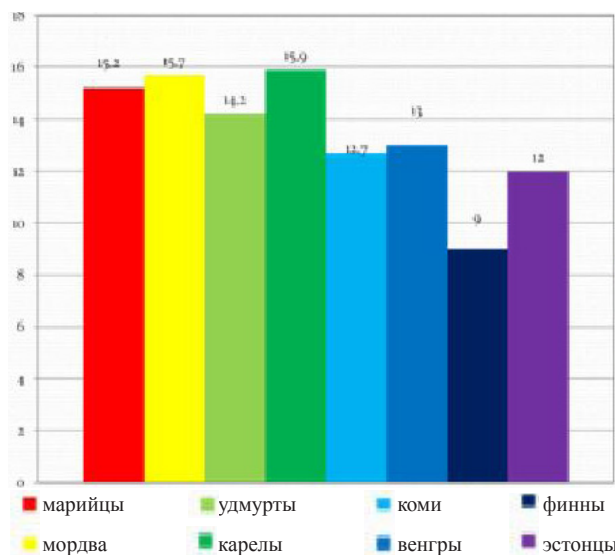


Рис. 4. Показатели смертности крупных по численности финно-угорских народов в 2008 г., %

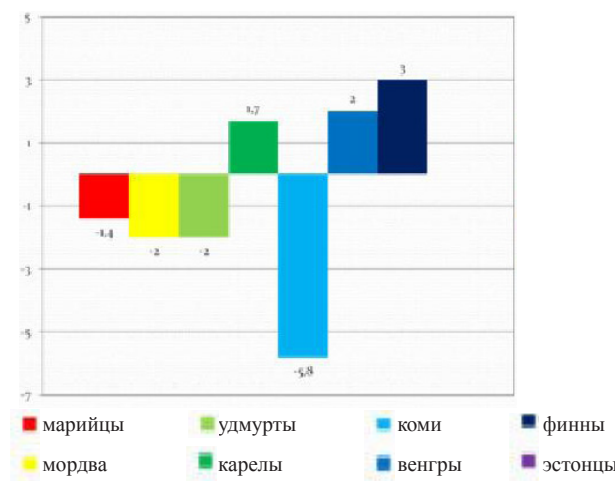


Рис. 6. Сальдо миграции крупных по численности финно-угорских народов в 2008 г., %



Динамика браков и разводов по финно-угорским регионам Российской Федерации, % [4]

Регион Российской Федерации	1990 г.		2000 г.		2005 г.		2008 г.	
	Брачность	Разводимость	Брачность	Разводимость	Брачность	Разводимость	Брачность	Разводимость
Республика Карелия	8,4	3,3	6,0	4,7	7,2	4,4	8,4	4,9
Республика Коми	9,1	4,2	5,7	4,8	7,5	4,5	8,7	5,2
Республика Марий Эл	8,5	2,3	5,3	2,9	7,0	3,2	8,9	4,1
Республика Мордовия	8,8	2,6	5,8	3,4	6,6	3,5	7,8	4,1
Удмуртская Республика	8,3	2,6	5,2	3,2	6,7	3,1	8,7	3,8
Ханты-Мансийский АО – Югра	9,9	5,5	8,7	7,2	9,7	6,7	11,5	7,0

Таблица 7

пенсионному и социальному обеспечению. Кроме того, из-за устойчивой тенденции естественной убыли численность финно-угров продолжит снижаться, что в конечном счете может привести к вымиранию этносов.

Делая выводы, надо отметить, что долгосрочные прогнозы демографического развития для финно-угорских республик России крайне пессимистичны. Однако они могут быть более оптимистичными. Мы все ждем время благоприятных перемен, но уже сейчас наблюдается улучшение некоторых показателей рождаемости, здоровья, продолжительности жизни, сокращается преступность, число самоубийств, алкогольных психозов и отравлений. На примере Республики Мордовия можно сказать, что повышаются показатели уровня и качества жизни населения, улучшаются качественные характеристики самого населения. Все это способствует положительным демографическим

сдвигам не только в регионах, но и в стране в целом. Будем надеяться, что демографическая ситуация избежит катастрофы и предотвратит исчезновение финно-угорских народов.

Таблица 8

Доля детей, родившихся у женщин, не состоящих в зарегистрированном браке, в Республике Мордовия, % [3]

Год	Все население	Городское население	Сельское население
1990	8,6	8,2	9,3
1995	11,2	11,6	10,5
2000	18,1	18,3	18,0
2005	20,9	20,3	21,8
2009	17,9	15,4	22,4

– финнов.

Некоторые уральские этносы России, например, нганасаны, чуванцы, вепсы, весьма малочисленны и находятся на грани исчезновения. Другие малочисленные народы, имея благоприятную демографическую ситуацию, увеличивают свою численность. К таковым относятся юкагиры, энцы, ненцы, ханты, манси, саамы.

Можно сделать вывод, что самые крупные и некоторые из малочисленных финно-угорских народов – это стареющие нации. Через 50–100 лет финно-угорские республики России могут превратиться в коллективный дом пенсионеров, преимущественно женщин. Вследствие постепенного старения населения потребуются дополнительные финансовые расходы государства на выполнение социальных обязательств по

КЛЮЧЕВЫЕ СЛОВА

демографическая ситуация; финно-угорские народы; этносы; расселение народов финно-угорской группы; финно-угорские регионы; мордва

demographic situation; Finno-Ugric peoples; ethnic groups; dissemination of Finno-Ugric peoples; Finno-Ugric regions; Mordovians

KEYWORDS

Поступила 10.06.2011

БИБЛИОГРАФИЧЕСКИЙ СПИСОК

1. *Логинова, Н. Н.* Социально-экономическая география Республики Мордовия : учеб. пособие / Н. Н. Логинова, В. П. Пресняков. – Саранск : Изд-во Мордов. ун-та, 2009. – 183 с.
2. *Логинова, Н. Н.* Этнодемографическая ситуация в финно-угорском пространстве / Н. Н. Логинова, Ю. Д. Федотов // Финно-угорское пространство в туристском измерении: материалы 1-й Междунар. науч.-практ. конф. – Саранск, 2011. – С. 37–43.
3. *Мордовия* : стат. ежегодник / Мордовиястат. – Саранск, 2011. – 444 с.
4. *Регионы России.* Социально-экономические показатели. 2008 : стат. сб. / Росстат. – М., 2008. – 999 с.
5. *Российская газета.* – 2011. – № 64 (5440).

